


System działa w przeglądarce internetowej i jest dostępny pod adresem <https://sodo.recykl.pl/test>

1. Rejestracja nowego klienta:

- a. Po uruchomieniu systemu należy wcisnąć przycisk „zarejestruj się”, dzięki czemu zostanie uruchomiony formularz, który należy wypełnić, zgodnie z poniższym przykładem:



Rejestracja konta klienta

Dane logowania

Email

Hasło

Powtórz hasło

Dane klienta

Nazwa firmy lub nazwisko i imię

NIP (bez kresek)

Ulica

Nr domu / lokalu

Kod pocztowy (xx-xxx)

Miejscowość


Osoba kontaktowa

Nazwisko

Imię

Telefon

Weryfikacja



Przepisz wartość z obrazka powyżej

[Zarejestruj konto klienta](#)

[powrót](#)

- b. Po zakończeniu wypełniania formularza należy wysłać formularz (wcisnąć przycisk „**Zarejestruj konto klienta**”)
- c. Potwierdzeniem prawidłowego zgłoszenia będzie e-mail otrzymany na adres podany w formularzu zgłoszeniowym. E-mail ten jest bardzo ważny, gdyż stanowi potwierdzenie, że formularz wypełniono zgodnie z jego przeznaczeniem.


SODO Recykl S.A.
SODO Recykl S.A. - Potwierdzenie zgłoszenia wt. 19:00
Wiadomość ta została wysłana automatycznie z systemu SODO - Recykl

Wiadomość ta została wysłana automatycznie z systemu **SODO - Recykl S.A.**, ponieważ właśnie rozpoczęto proces rejestracji. Kolejnym etapem procesu jest potwierdzenia zgłoszenia poprzez kliknięcie w poniższy odnośnik.

[Potwierdź zgłoszenie](#)

Pozdrawiamy,

Zespół SODO - Recykl S.A.



Ta wiadomość została wysłana automatycznie i nie należy na nią odpowiadać.

- d. Kolejnym etapem jest potwierdzenie zgłoszenia – należy kliknąć w otrzymanym mailu opcję „**potwierdź zgłoszenie**”. Prawidłowa weryfikacja zakończy się informacją:



Weryfikacja konta klienta

Dane zostały potwierdzone. Dziękujemy.

- e. W tym momencie rozpoczyna się proces weryfikacji zgłoszonego klienta. Zakończeniem tego procesu będzie przesłany e-mail, który potwierdzi pozytywną weryfikację danych i poinformuje o możliwości składania zleceń (zamówień):


SODO Recykl S.A.
SODO Recykl S.A. - Aktywacja konta wt. 19:34
Szanowny Kliencie, Twoje konto w systemie SODO - Recykl S.A. zostało

Szanowny Kliencie,

Twoje konto w systemie **SODO - Recykl S.A.** zostało właśnie pozytywnie zweryfikowane oraz zatwierdzone. Zapraszamy do składania zleceń.

Pozdrawiamy,

Zespół SODO - Recykl S.A.



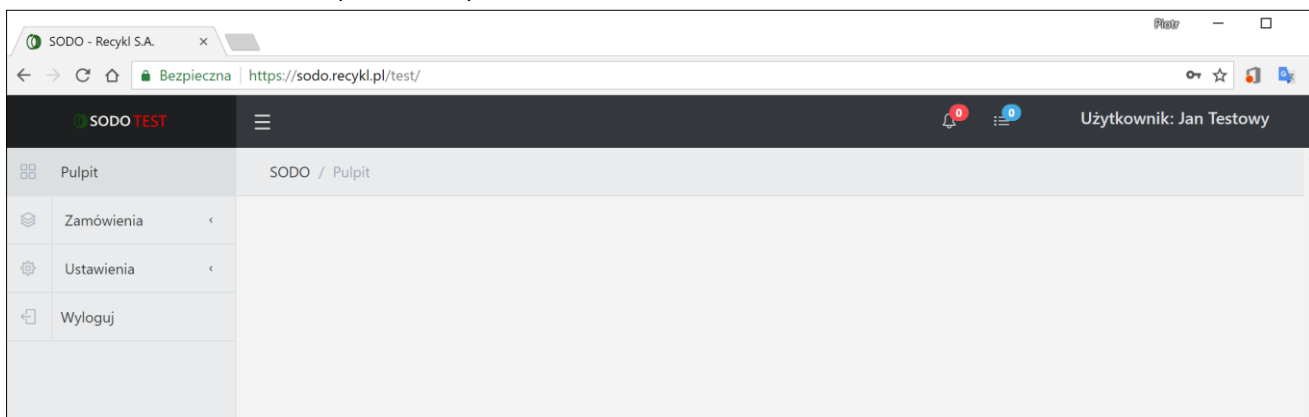
Ta wiadomość została wysłana automatycznie i nie należy na nią odpowiadać.

2. Logowanie do systemu

- a) Aby zalogować się do systemu należy podać zarejestrowane (wskazane wcześniej w formularzu zgłoszeniowym) adres e-mail oraz hasło

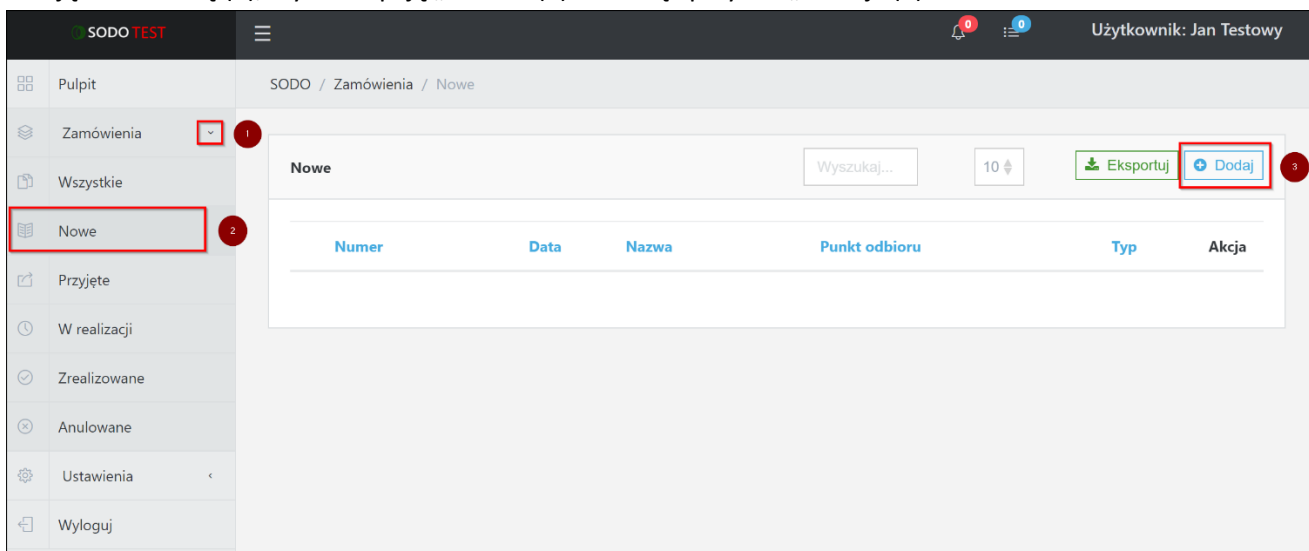


- b) Po prawidłowym wprowadzeniu danych klienta system przenosi bezpośrednio do platformy umożliwiającej składanie i śledzenie zleceń (zamówień):

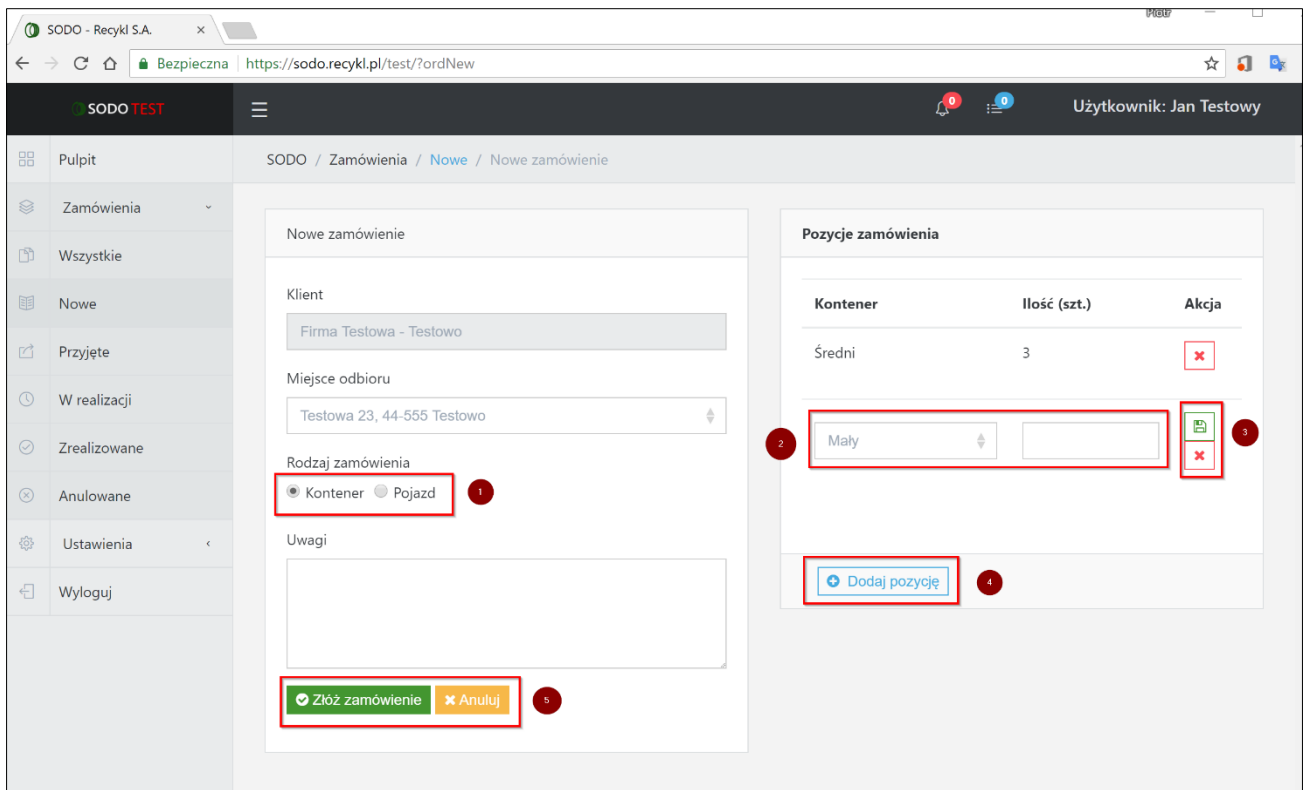


3. Składanie zamówień

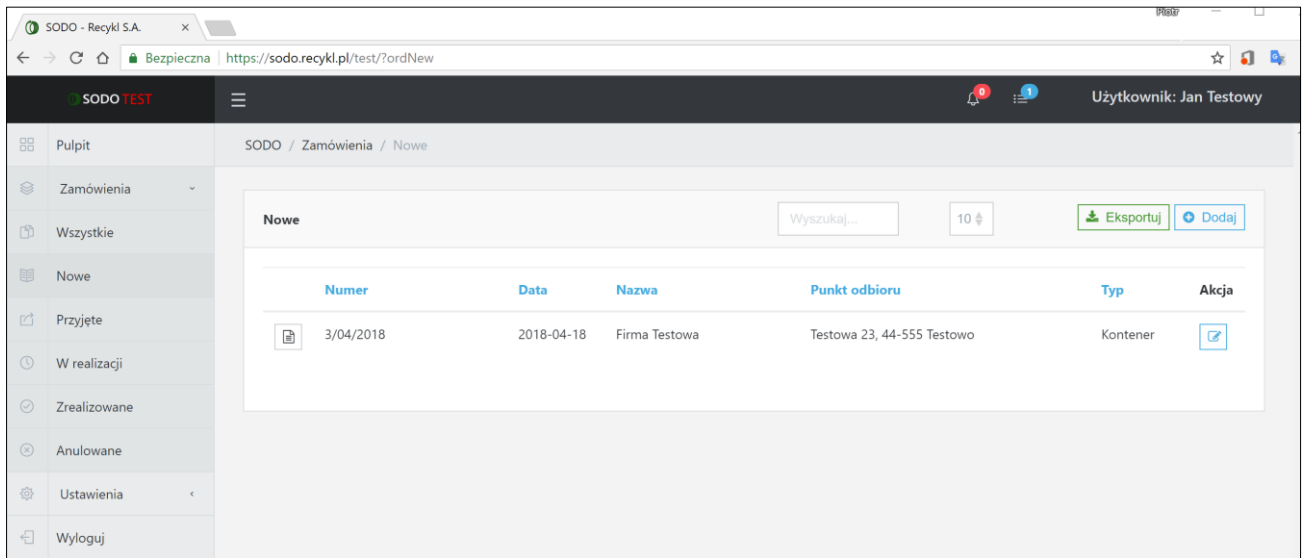
- a) Aby złożyć nowe zlecenie (zamówienie) należy zgodnie z poniższym rysunkiem rozwinąć menu zamówienia klikając w strzałkę (1), wybrać opcję „Nowe” (2) i wcisnąć przycisk „Dodaj” (3)



- b) uruchomiony zostanie formularz składania zamówienia, który należy wypełnić zgodnie z poniższymi wskazówkami: wybrać rodzaj zamówienia (1), wprowadzić pozycje zamówienia wraz z ilością (2), zapisać pozycję lub usunąć (3), dodać kolejną pozycję (4) oraz po zakończeniu wcisnąć przycisk „złóż zamówienie”.



c) Zamówienie pojawi się na liście nowych zamówień:



4. Śledzenie zamówienia

Etap realizacji zamówień można śledzić w systemie w menu „Zamówienia”, wybierając poszczególne opcje: nowe, przyjęte, w realizacji, zrealizowane, anulowane.

